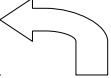




3. Nie może oczywiście zabraknąć kodowania ;- ) dzisiaj macie do wyboru „Stwórz kod i zaprowadź do.....” lub/i „Odkoduj obrazek”. Chętni mogą oczywiście zrobić wszystko.

Przy zadaniu z kurczaczkiem jest pewna trudność. Pamiętaj że ludzie i zwierzęta (w tym przypadku kurczaczek), aby pójść w bok najpierw muszą się obrócić:



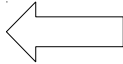
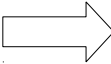
w lewo  lub w prawo 

robiąc obrót stoimy na tym samym polu.

Przy zakodowaniu trasy z obrotami pamiętaj że do przodu za każdym razem zaznaczamy

strzałką w górę  nawet jak „ładniej” i niby sensowniej wygląda w dół lub w bok.

Możesz użyć uproszczonego sposobu bez obrotów wtedy zastosuj strzałkę:

do przodu  do tyłu  w lewo  w prawo 

tak jak bawiliśmy się w przedszkolu ☺