





















Zabawa matematyczno – językowa *Układamy wyrazy*.

Poniżej znajduje się szyfr. Dziecko nazywa poszczególne figury i odczytuje przypisane im litery. Potem odszyfrowuje ukryte wyrazy, umieszczając w tabelkach pod figurami litery i odczytując powstałe wyrazy.

| | | | | | | | |
|---|---|---|---|---|--|---|---|
|  |  |  |  |  |  |  |  |
| k | o | a | t | r | w | u | g |

| | | | |
|---|---|---|---|
|  |  |  |  |
| | | | |

| | | |
|---|---|---|
|  |  |  |
| | | |

| | | | | |
|---|---|---|---|---|
|  |  |  |  |  |
| | | | | |