

PRZEDSZKOLACZEK

GAZETKA PRZEDSZKOLNA NR 02 – grudzień 2020/2021



Gazetkę redagują nauczyciele Przedszkola w składzie:

Dorota Jońska, Małgorzata Piotrowska, Barbara Borowska

Zapraszamy do odwiedzania naszej strony internetowej <http://www.fantazjalukow.pl/>

Serdecznie witamy naszych czytelników gazetki przedszkolnej.

„Boże Narodzenie to cudowny czas, wszyscy już czekają na choinki blask.

Na jej świeży zapach i kolorów moc. Na tę pierwszą gwiazdkę w wigilijną noc”.



Niech radość i pokój świąt Bożego Narodzenia towarzyszy wszystkim przez cały nowy 2021 rok. Życzymy, aby był to rok szczęśliwy w osobiste doznania, spełnił marzenia i dążenia zawodowe oraz przyniósł wiele satysfakcji z własnych dokonań składają dyrektor, grono pedagogiczne oraz personel.

„Z bajką przez Święta”

„Jak wół i osioł trafili do stajenki” Karl Heinz Waggerl



Kiedy Józef wędrował z Maryją do Betlejem, jeden aniołów zwołał w tajemnicy wszystkie zwierzęta, aby wybrać te, które pomogą świętej Rodzinie w stajence. Jako pierwszy zgłosił się, naturalnie, lew: - Tylko król jest godny tego, by służyć Panu całego świata – zaryczał. – Rozerwę na strzępy każdego, kto zbliży się do Dzieciątka. – Jesteś dla mnie zbyt dziki i wojowniczy – powiedział anioł. Po tych słowach zakradł się lis. Z niewinną miną powiedział: - Ja się dobrze zaopiekuję. Przyniosę dla Dzieciątka Bożego najśłodszy miód, a dla jego matki ukradnę każdego ranka kurę! – Jesteś dla mnie zbyt przebiegły – powiedział anioł ze smutkiem. Wtedy dumnie podszedł do anioła paw. Z szelestem otworzył swój ogon i pysznił się swoimi barwnymi piórkami. Powiedział: - Ozdobię tę biedną stajnię piękniej niż Salomon swoją świątynię! – Jesteś dla mnie zbyt próżny – powiedział anioł. Podchodziło do anioła jeszcze wiele zwierząt, które zachwalały swoje umiejętności. Na koniec surowy anioł rozejrzał się wokół. Zobaczył osła i woła, które służyły rolnikowi na polu. Ich również anioł przywołał do siebie: - Co wy możecie zaoferować Dzieciątku? – Nic – powiedział osiołek i smutno opuścił uszy. – Nie nauczyliśmy się niczego innego, jak tylko pokory i cierpliwości, ponieważ przez całe życie doświadczyliśmy tylko ciągów, upokorzenia i odrzucenia! Wół dorzucił nieśmiało: - Ale może od czasu do czasu moglibyśmy naszymi ogonami przepędzać muchy, żeby Dzieciątku było przyjemniej! – Wy będziecie odpowiedni! – zdecydował anioł. Od tej pory wół i osioł stoją w stajence przy żłóbku.

Przepis na Nowy Rok.

Wziąć dwanaście miesięcy, obmyć je dobrze do czysta z goryczy, chciwości, pedanterii, lęku. Podzielić każdy miesiąc na 30 albo 31 części, tak żeby zapasu starczyło akuratnie na rok. Każdy dzionek przyrządza się oddzielnie, biorąc po jednej części pracy i dwie części wesołości i humoru. Dodać do tego trzy kopiaste łyżki optymizmu, łyżeczkę tolerancji, ziarnko ironii i szczyptę taktu. Następnie masę tę polewa się obficie miłością. Gotowe danie ozdobić bukietkami małych uprzejmości i podawać codziennie z pogodą ducha i porządną filiżanką ożywczej herbaty.
(Catharina Elisabeth Gothe)

„Jaki kupić prezent? To jest wyzwanie.”

Jak zawsze pod koniec listopada bądź na początku grudnia zaczynamy się zastanawiać jakie prezenty kupić dzieciom. Obecnie możemy wybierać wśród nieprzebranej liczby zabawek. Od tych klasycznych jak lalki, klocki czy resoraki po zupełnie egzotyczne. Jak wybrać zabawkę, która nie tylko przypadnie do gustu maluchowi ale również rodzicom? Oczywiście można dokonać wyboru tylko wg kryterium „fajdy”. Jednak idealna zabawka powinna stymulować również rozwój fizyczny i umysłowy dziecka. Znalezienie prezentu pod choinkę dla dziecka to czasami ogromne wyzwanie. Niezliczona różnorodność zabawek dostępnych w sklepach i przedświąteczny stres mogą być przytłaczające. Zwłaszcza, gdy szukamy prezentu dla „obcych” dzieci: siostrzeńców, siostrzenic, wnuków, dzieci naszych znajomych. Wykorzystajmy, wszystko, co wiemy o osobie, którą chcemy obdarować. Każde dziecko jest inne, a prezent powinien odbijać jego indywidualność. To, że wielu kolegów ma znane, markowe klocki, nie oznacza wcale, że Krzysiek czy Ada będą się z nich cieszyć. Czy kupujesz dla niemowlaka, przedszkolaka czy nastolatka, warto mieć plan, myśleć kreatywnie przy kupowaniu i trzymać się ustalonego budżetu. Jak to osiągnąć? Zbierz podstawowe informacje o dziecku, któremu kupujesz prezent. Weź pod uwagę wiek, płeć i zainteresowania. Jego Rodzice mogą być “kopalnią wiedzy” na temat hobby dziecka, zwłaszcza tego młodszego, i mogą podpowiedzieć nam, od czego zacząć szukać. Jeśli masz taką możliwość zapytaj dziecka, o co prosiło w liście Mikołaja, lub co chciałoby znaleźć pod choinką. Warto spytać też, jaki z otrzymanych w ubiegłym roku prezentów podobał się dziecku najbardziej. W niektórych przypadkach, najlepszymi są niespodziewane i nieoczywiste prezenty. Spisz na kartce kilka ogólnych pomysłów albo wyszukaj w Internecie popularnych prezentów. Rozważ kupienie czegoś rozrywkowego, kreatywnego albo edukacyjnego. Spróbuj sobie przypomnieć jakie zabawki sam lubiłeś będąc w tym wieku. Takie rzeczy jak lalki, gry planszowe, samochody nigdy nie wychodzą z mody. Pooglądaj produkty w różnych sklepach i butikach. Czasami pomysły przychodzą same, gdy coś zobaczymy. Spróbuj znaleźć rzeczy unikalne, ale jednak użyteczne. Trzymaj się ustalonej kwoty, jaką możesz przeznaczyć na prezent i wybierz taki, który przede wszystkim odpowiada wiekowi dziecka. Jeżeli dziecko interesuje się elektroniką, możesz na przykład rozważyć zakup gry video albo filmu. Przemyślany prezent wcale nie musi być z górnej półki, zwłaszcza cenowej. Przede wszystkim bezpieczeństwo. Podstawą kupowania prezentu dla dziecka jest sprawdzenie go pod względem bezpieczeństwa. Odpadające drobne elementy czy dziwnie pachnąca farba powinny nas zaniepokoić. Materiał, z którego wykonana jest zabawka nie może dziecku zaszkodzić, szczególnie zwracamy na to uwagę, kiedy dziecko ma alergię czy, np. choroby skóry. Dopasowany do wieku i potrzeb. Warto dobrze się zastanowić zanim postanowimy małemu dziecku sprawić prezent w postaci zwierzątka. Kilkuletni maluch nie będzie w stanie odpowiedzialnie i świadomie zająć się zwierzątkiem, zatem należy wziąć pod uwagę, że będzie to obowiązek rodziców. Decyzja o przyjęciu do rodziny zwierzaka powinna być przemyślana aby nie doprowadzić do sytuacji, że w okresie świąt zwierzak będzie wspaniałą niespodzianką, a w okolicach wakacji trafi na ulicę lub do schroniska. Nie kupujmy dzieciom np. encyklopedii szkolnej, jeśli dopiero rozpoczęły naukę. Lepiej wybrać ciekawą, bogatą w ilustracje, schematy, szkice książkę edukacyjną adresowaną dla określonego wieku. Aktualnie w sklepach znajduje się wiele książek dla dzieci w każdym wieku. Rozpoczynając od książeczek materiałowych, miękkich, z mnóstwem metek, rozkładanych elementów dla maluszków, poprzez książki trójwymiarowe czy interaktywne książki edukacyjne. Nie uszczęśliwiamy dziecka np. rowerem, jeśli nie chce/nie lubi jeździć. Nie kupujmy mu kursu języka angielskiego, jeśli wiemy, że wcale o tym nie marzy. Może woli dostać pletwy na basen, albo model kościotrupa do nauki anatomii. To co się sprawdza Klocki – różnego rodzaju; puzzle, układanki; książki interaktywne, zabawki “kuchenne” (np. warzywa do krojenia) ; zestawy do majsterkowania; modele, przedmioty do zabaw w lekarza; przedmioty plastyczne: ciastolina, masa samoutwardzalna, zestawy kreatywne do robienia ozdób; dźwiękowe zabawki edukacyjne; zestawy do robienia teatrzyków (pacynki, kukiełki, kostiumy). Co jest najważniejsze? – Wielofunkcyjność zabawki/prezentu – Zainteresowanie dziecka prezentem – Możliwości edukacyjne zabawki Jednak prezent to nie wszystko. Prezent

jest dodatkiem, nie powinien być w zastępstwie uwagi, serdeczności. Nawet największy i najdroższy prezent nie zastąpi dziecku obecności rodzica, zabawy z nim, towarzystwa. Trudno nadrobić cały rok nieobecności, nieuwagi czy braku ciepła prezentem w Świąta. To miłość i uwaga rodzica przez cały rok jest dla dziecka najważniejsza. Bez względu na to, jaki prezent otrzyma dziecko nie powinno czuć się gorsze lub lepsze od innych. W przedszkolu, w szkole po Świątach dzieci często "licytują" się kto, jakie otrzymał prezenty. Porozmawiaj z dzieckiem na ten temat. Zwróć uwagę na to, kiedy dziecko naśmiewa się, dokucza innym z powodu ich prezentu. Naucz dziecko, że to nie prezenty świadczą o jakości Świąt. Prezentowy savoir-vivre. Pamiętajmy, by przed Świątami ustalić z innymi gośćmi limit cenowy, który określa wartość prezentu. Decyzja czy robić prezenty i jakiego typu, w jakich kwotach, należy do wszystkich gości. Unikniemy wówczas sytuacji, kiedy dzieci dostają prezenty o bardzo zróżnicowanej cenie, jakości i reagują na to niezadowolaniem lub przykrym komentarzem.

Kącik kulinarny

ŚWIĄTECZNY PIERNIK



Składniki: - 1 szklanka cukru - 1 szklanka miodu - 1 szklanka śmietany - 4 szklanki mąki - 6 jajek - 150g tłuszczu - 1 łyżka sody oczyszczonej - przyprawa do piernika - rodzynki, orzechy

Wykonanie: Masło utrzeć z cukrem, żółtkami, dodać roztopiony miód. Wszystko wymieszać z mąką, dodać sodę, przyprawę do piernika, śmietanę a na końcu pianę i bakalie. Ciasto wyłożyć na wysmarowaną blaszkę. Piec około 1 godz. w średnio gorącym piekarniku. Smacznego.

Czy naszym dzieciom potrzebne są drogie zabawki?

Czym my się bawiliśmy będąc dziećmi i jakie zabawy najlepiej wspominamy?

Zbliżają się święta, więc pora pieczenia pierniczek - doskonała forma zabawy i bycia razem, wdrażania dzieci do pomagania w przygotowaniach świątecznych a jeszcze do tego jaka satysfakcja, gdy upieczone pierniczki znikną 😊

Pierniczki:



2 szklanki mąki pszennej, 2 łyżki rozpuszczonego miodu, połączyć i dodać:

0,5 szklanki cukru

1,5 łyżeczki sody

1 łyżkę masła

przyprawę do piernika

1 jajko

1/3 szklanki ciepłego mleka

Wszystko wymieszać i zagnieść- do tego zajęcia możemy zaprosić dziecko. Gotowe ciasto można chwilę schłodzić w lodówce i rozwałkujemy, wycinamy foremkami kształty ciastek i pieczemy w temperaturze 180 stopni około 7 - 10 minut.

Czujecie ten zapach?

Następnego dnia - jeśli pierniczki nie znikną, możemy je udekorować - do tego wykorzystujemy gotowe kolorowe mazaki do zdobienia lub możemy przygotować kolorowy lukier.

Przygotowywanie pierniczków i ich zdobienie to taka domowa arteterapia - doskonała forma ćwiczeń terapii ręki a jaki efekt ❤️
Smacznym i wesołym świąt :-)

Drodzy Rodzice!

Jeśli chcecie pomóc Mikołajowi zapakować prezenty i nie chcecie, żeby dzieci to zauważyły - proponuję dać im zajecie: mogą samodzielnie lub z pomocą rodzeństwa przygotować szopkę lub poukładać zimowe puzzle.

Szopka

Do przygotowania szopki potrzebne będzie pudełko - szopka oraz wydrukowana kartka z postaciami. Postacie wycinamy, kolorujemy i wg własnego pomysłu ustawiamy w szopce. Oczywiście szopkę można wypełnić siankiem i ozdobić.

Jeśli wykonacie szopkę - poprosimy o zdjęcia i pokażemy je na przedszkolnym fb.



Bałwanki

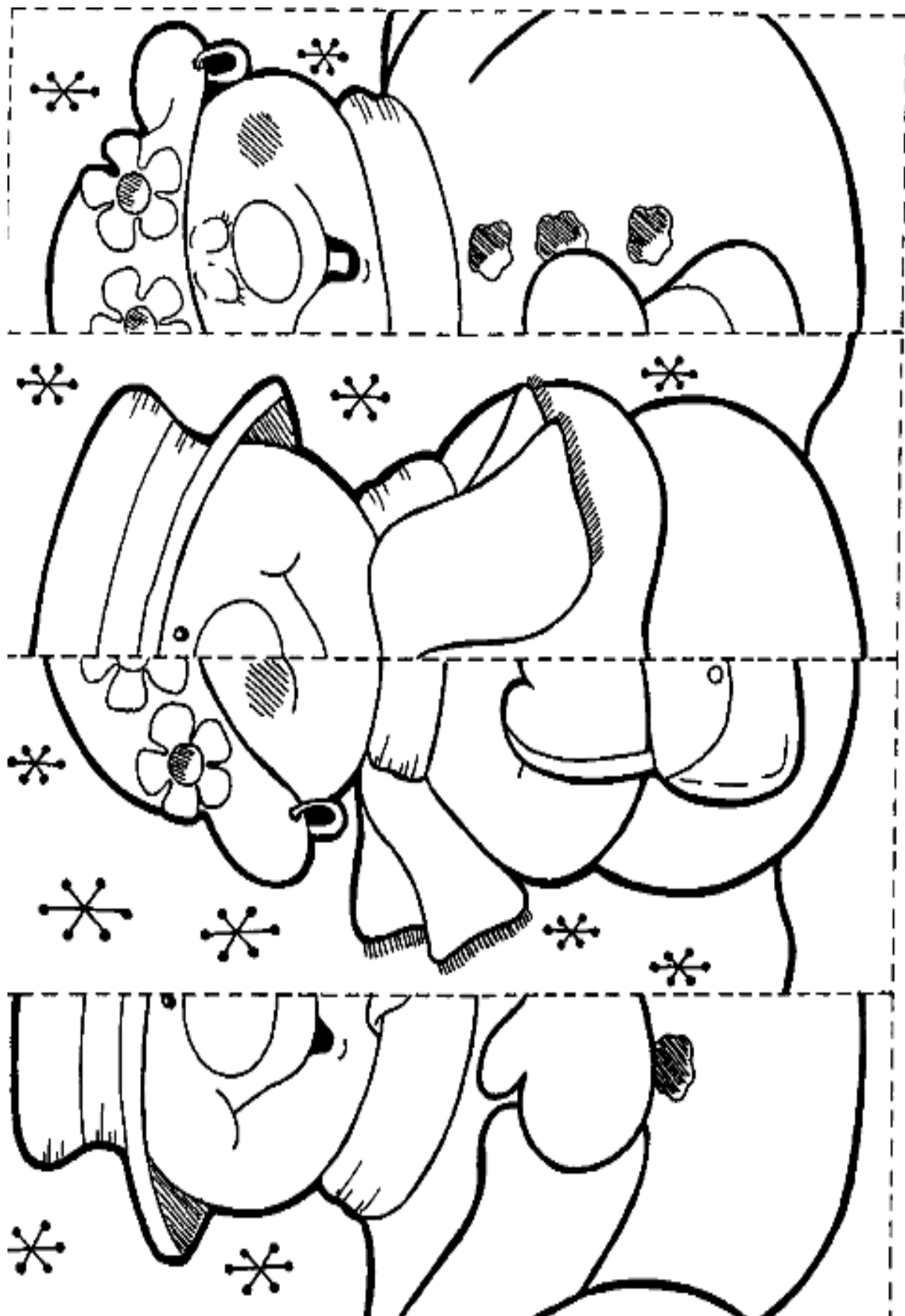
Wystarczy wydrukować kartę z bałwankami i rozciąć wzdłuż linii. Z rozciętych elementów należy ułożyć dwa bałwanki. Gotowe bałwanki można nakleić na kartkę i pokolorować.

Obrazek można uzupełnić dorysowując inne zimowe elementy.

Na gotowe prace czekamy i chętnie je pokażemy na przedszkolnym fb.

Miłej zabawy :-)





MATEMATYCZNE ZAGADKI MIKOŁAJA



Święty Mikołaj bardzo lubi zadawać zagadki! Połącz zagadkę z cyfrą, o którą pyta!

Mogła spełnić tyle życzeń
złota rybka, pomyśl, policz,
niech odpowiedź będzie
szybka!

Ile tydzień ma
dni!? Szybko
odpowiedz mi!

Lubisz tupać? To tup!
Powiedz, ile masz nóg?

Pór roku jest tyle,
czy wiesz ile?

Ta cyfra ma kółka dwa!
Czy zgadniesz? Łatwa
gra!

Ile słońce na niebie
świeci? Czy wiecie
drogie dzieci?

1 2 3 4 5 6 7 8 9 10